

# SLIMĪBU IZPLATĪBA NEPAZĪST ROBEŽAS

KĀDI IR

NOTEIKUMI?

[www.one-health.eu](http://www.one-health.eu)



Dzīvnieki + cilvēki = viena veselība

## ! PĀRTIKAS PRODUKTU IEVEŠANA

**Gaļas un piena produktu ieviešana Eiropas Savienībā personīgām vajadzībām ir reāls drauds dzīvnieku veselībai, jo šajos produktos var būt dažādi patogēni, kas izraisa dzīvnieku slimības, piemēram, mutes un nagu sērgu.**

**Tātad, ievadot ES gaļas vai piena produktus, jūs riskējat ievest arī dzīvnieku slimības.**

## Vai es drīkstu ES ievest gaļas vai piena produktus?

Principā nedrīkst ievest nekādus gaļas vai piena produktus, izņemot nelielus daudzumus personīgām vajadzībām no Andoras, Farēru salām, Grenlandes, Horvātijas, Īslandes, Lihtenšteinas, Norvēģijas, Sanmarīno vai Šveices.

Ar dažiem izņēmumiem šādus produktus nedrīkst arī sūtīt pa pastu privātpersonām.

## Kā ar citiem dzīvnieku izcelsmes produktiem?

Ja vēlaties personīgām vajadzībām nelielus daudzumus ES ievest dzīvnieku izcelsmes produktus (izņemot gaļas un piena produktus) — medu, olas, zivis u.c. —, sazinieties ar atbildīgo institūciju un noskaidrojiet noteikumus.


## Kā ar pienu vai pārtiku zīdaiņiem?

Jūs varat ierobežotā daudzumā ievest sausā piena maisījumu zīdaiņiem, zīdaiņu pārtiku un pārtiku, kas vajadzīga medicīnisku iemeslu dēļ, ja tie atbilst šādiem nosacījumiem:

- pirms atvēršanas produkti nav jāatdzesē,
- tie ir iepakoti ražojumi ar preču zīmi, kas paredzēti tiešai pārdošanai galapatērētājam, un
- iepakojums nav atvērts, izņemot gadījumus, kad produkts ir lietošanā.

## Kas notiks, ja es pārkāpšu noteikumus?

- Ierodoties ES, šie produkti tiks konfiscēti un iznīcināti.
- Ja jūs šādus produktus nedeklarēsiet, jūs varat saņemt sodu, vai arī jums var uzrādīt kriminālprosedūru.



ES Veterinārā nedēļa 2008  
Dzīvnieki + cilvēki = viena veselība

### Izveido pats savu cūciņu!

#### 5. solis.

Atlokiet stūrīšus un nogludiniet tos tā, lai abas līnijas Nr. 3 būtu virspusē.



#### 6. solis.

Izveidojiet kājas, salokot trijstūrus uz pusēm tā, lai līnija Nr. 3 piegultu līnijai Nr.1. Nogludiniet locījumus.



#### 7. solis.

Izveidojiet šņukuru, ielokot uz iekšu cūkas degungalu pa līnijām Nr. 5.

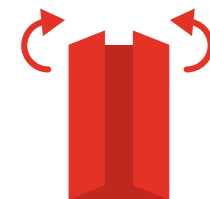


#### 8. solis.

Izlokiet astes gredzenu un izgludiniet locījuma vietas, jo tad papīra cūka saglabās formu.



Izveido pats savu cūciņu!



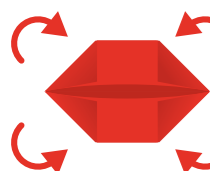
1. solis.

Salokiet lapu pa līnijām Nr.1.



2. solis.

Atlokiet lapu, pagrieziet par 90° un salokiet pa līnijām Nr.2.



3. solis.


Ielokiet uz iekšu četrus stūrišus pa līnijām Nr.3.



4. solis.

Salokiet lapu uz pusēm pa līniju Nr.4.

Turpinājumu sk. otrā pusē >>>



## MĀJDZĪVNIĒKU IVEŠANA

Daudzās valstīs ārpus ES vēl aizvien sastopamas slimības, kas vairumā ES dalībvalstu ir izskaustas. Spilgts piemērs ir trakumsērga — ja saslimst ar to, sekas gandrīz vienmēr ir letālas.

Tātad, ja no šādas valsts jūs Eiropas Savienībā ievadāt mājdzīvnieku, neievērojot pareizo kārtību, jūs riskējat ievest arī šādas slimības un apdraudēt sevi, savu ģimeni, draugus un citus ļaudis.



Šie noteikumi attiecas uz kaķu, suņu un balto sesku ievēšanu.

Informācija par citiem dzīvniekiem atrodama vietnē: [http://ec.europa.eu/food/animal/liveanimals/other/index\\_en.htm](http://ec.europa.eu/food/animal/liveanimals/other/index_en.htm).

Mājdzīvnieku ievēšanas noteikumi atšķiras atkarībā no jūsu izceļošanas un ieceļošanas vietas.

Tāpēc sazinieties ar veterinārārstu vai valsts iestādi, lai noskaidrotu, kādi noteikumi attiecas uz jums un jūsu mājdzīvnieku.

Ceļojot uz

**ES dalībvalsti, izņemot Apvienoto Karalisti, Īriju, Maltu un Zviedriju, ... no valsts, kas atbilst standartprasībām**

Jūsu mājdzīvniekam vajadzīga:

- veterinārārsta izsniegta derīga veterinārā apliecība,
- identifikācija — elektronisks mikročips (uztvērējraidītājs) vai tetovējums (tikai līdz 2011. gadam),
- derīga vakcinācija pret trakumsērgu,
- attārpošana pret lenteni (tikai Somijā).

**... no valsts, kas neatbilst standartprasībām**

Papildus iepriekš minētajam, atbildīgās valsts iestādes pilnvarotam veterinārārstam vismaz 30 dienas pēc vakcinācijas un vismaz 3 mēnešus pirms ceļojuma ir jānoņem jūsu mājdzīvnieka asins paraugs, kas jāpārbauda akreditētā laboratorijā, lai pārbaudītu imunitātes līmeni.

Ceļojot uz

**Apvienoto Karalisti, Īriju, Maltu, Zviedriju**

Šajās valstīs ir īpaši nosacījumu mājdzīvnieku ievēšanai. Atkarībā no izceļošanas vietas atbildīgās valsts iestādes pilnvarotam veterinārārstam ir jānoņem jūsu mājdzīvnieka asins paraugs vai dzīvnieks jāievieto karantinā.

Plašāka un precīzāka informācija par valstu noteikumiem atrodama šādās vietnēs:  
Īrija: [www.agriculture.gov.ie](http://www.agriculture.gov.ie)  
Maltā: [www.veterinary.gov.mt](http://www.veterinary.gov.mt)  
Zviedrija: [www.sjv.se](http://www.sjv.se)  
Apvienotā Karaliste: [www.defra.gov.uk](http://www.defra.gov.uk)

Kas notiks, ja es pārkāpšu noteikumus?

- Jūsu mājdzīvnieku var nosūtīt atpakaļ.
- Mājdzīvnieku oficiālā uzraudzībā var ievietot izolatorā un karantinā uz laiku, kas vajadzīgs, lai izpildītu veterinārās prasības.
- Pēdējā iespēja ir dzīvnieku likvidēt.



EUROPOS KOMISIJA

[www.one-health.eu](http://www.one-health.eu)