

*Pārtikas un Veterinārā dienesta  
atpazīstamība un vērtējums*

SABIEDRISKĀS DOMAS APTAUJA

“Latvijas Fakti”  
2008. gada decembris

# SATURS

**I. TEHNISKĀ INFORMĀCIJA..... 3.lpp**

**II. GALVENIE SECINĀJUMI..... 4.lpp**

## **II. APTAUJAS REZULTĀTU ANALĪZE**

**1. Pārtikas un Veterinārā dienesta atpazīstamība..... 6.lpp**

**2. Uzticēšanās Pārtikas un Veterinārajam dienestam..... 8.lpp**

## I. Aptaujas tehniskā informācija

|                                   |   |
|-----------------------------------|---|
| <b><u>IZLASE:</u></b>             | <p>Aptaujā pēc stratificētās nejaušības principa tika iekļauti 1008 Latvijas Republikas pastāvīgie iedzīvotāji vecumā no 15 līdz 74 gadiem</p> <p>Stratifikācijas pazīmes:</p> <p>a) ģeogrāfiskā</p> <p>b) nacionālā.</p> <p>Izlase aprēķināta balstoties uz jaunākajiem statistikas datiem par Latvijas Republikas iedzīvotājiem</p> |
| <b><u>METODE:</u></b>             | <p>Aptauja tika veikta izmantojot tiešās (personīgās) intervēšanas metodi respondentu dzīves vietās. Respondentu dzīvesvietu atlasē izmantota nejaušā maršruta metode. Respondentu atlase veikta pēc pēdējās dzimšanas dienas principa.</p>   |
|                                   | <p>Intervēšanu veica kopumā 59 "Latvijas Faktu" intervētāji. Intervētāju instruktažu un darba kvalitātes pārbaudi veica 5 "Latvijas Faktu" intervētāju tīkla reģionālie pārraugi. Intervēšana notika latviešu un krievu valodās.</p>  |
| <b><u>INTERVĒŠANAS LAIKS:</u></b> | 07.11.2008. – 17.11.2008.   |

### Aptaujā sasniegtās izlases salīdzinājums ar iedzīvotāju statistiku

|                         | <b>Respondentu skaits izlasē (%)</b> | <b>Iedzīvotāju statistika (%)</b> |
|-------------------------|--------------------------------------|-----------------------------------|
| <b><u>Dzimums</u></b>   |                                      |                                   |
| Vīrieši                 | 47.8%                                | 46.5%                             |
| Sievietes               | 52.2%                                | 53.5%                             |
| <b><u>Vecums</u></b>    |                                      |                                   |
| 15-24                   | 19.5%                                | 19.4%                             |
| 25-34                   | 17.1%                                | 17.7%                             |
| 35-44                   | 19.4%                                | 18.6%                             |
| 45-54                   | 17.1%                                | 17.1%                             |
| 55-64                   | 14.9%                                | 14.7%                             |
| 65-74                   | 12.0%                                | 12.5%                             |
| <b><u>Tautība</u></b>   |                                      |                                   |
| Latvieši                | 64.2%                                | 57.9%                             |
| Cittautieši             | 35.8%                                | 42.1%                             |
| <b><u>Reģions</u></b>   |                                      |                                   |
| Rīga                    | 31.7%                                | 32.1%                             |
| Vidzeme                 | 24.7%                                | 23.6%                             |
| Kurzeme                 | 13.4%                                | 13.6%                             |
| Zemgale                 | 14.3%                                | 14.6%                             |
| Latgale                 | 15.9%                                | 16.1%                             |
| <b><u>Izglītība</u></b> |                                      |                                   |
| Pamata izglītība        | 22.4%                                |                                   |
| Vidējā izglītība        | 59.2%                                |                                   |
| Augstākā izglītība      | 18.4%                                |                                   |

## **II. Galvenie secinājumi**

### **1. Pārtikas un veterinārā dienesta atpazīstamība**

- 2008.gada novembrī par *Pārtikas un veterināro dienestu* bija dzirdējuši 84,5% aptaujāto Latvijas iedzīvotāju: 2008. gadā PVD šīs atpazīstamības rādītājs ir nedaudz krities, salīdzinot ar iepriekšējo gadu, kad PVD atpazīstamība bija sasniegusi augstāko atpazīstamības līmeni (88,4%).
- *Pārtikas un veterinārā dienesta* atpazīstamības mērījumi Latvijas sabiedrībā regulāri tiek veikti no 2003.gada, un šie mērījumi uzrāda stabilu un augstu PVD atpazīstamības līmeni Latvijas iedzīvotāju vidū (t.i., par PVD šajās ikgadējās aptaujās ir dzirdējuši vai ko zina par to vairāk kā 80% aptaujas dalībnieku).
- Apskatot iegūtos datus dažādās respondentu sociāli demogrāfiskajās grupās, jānorāda, ka biežāk par *Pārtikas un veterināro dienestu* ir dzirdējuši aptaujātie latvieši; respondenti – LR pilsoņi; respondenti ar augstāko izglītību; finansiāli nodrošinātākie aptaujas dalībnieki; aptaujas dalībnieki vidējā paaudzē.

### **2. Uzticēšanās Pārtikas un veterinārajam dienestam**

- 2008.gada novembrī veiktās aptaujas dati uzrāda līdz šim augstāko *Pārtikas un veterinārajam dienestam* uzticību paudušo respondentu īpatsvaru: 2008. gada nogalē PVD uzticas mazliet vairāk kā divas trešdaļas (67,0%) aptaujāto Latvijas iedzīvotāju (2007. gadā: 64,3%; 2006. gadā: 65,3%; 2005. gadā: 51,6%; 2004. gadā: 54,3; 2003. gadā: 54,4%). Savukārt, neuzticību *Pārtikas un veterinārajam dienestam* 2008. gadā pauduši 18,2% (2007. gadā: 16,2%) respondentu.
- Kopumā, sabiedrības attieksme pret *Pārtikas un veterināro dienestu* pēdējo trīs gadu laikā vērtējama kā stabila, pozitīva, ar nelielu šīs pozitīvās attieksmes pieauguma tendenci, par ko arī liecina institūcijas reitingu dinamika šajos trīs gados: 2006. gadā PVD reitings 47.7; 2007.gadā 48.2 un 2008.gadā 48.8.
- Dažādās respondentu sociāli demogrāfiskajās grupās iegūto rezultātu analīze apstiprina „tradicionālās”, jau iepriekšējos gados novērotās tendences:
  - salīdzinoši pozitīvāka attieksme pret *Pārtikas un veterināro dienestu* pausta latviešu; finansiāli nodrošinātāko respondentu; LR pilsoņu; kā arī, aptaujāto Zemgales iedzīvotāju vidū.

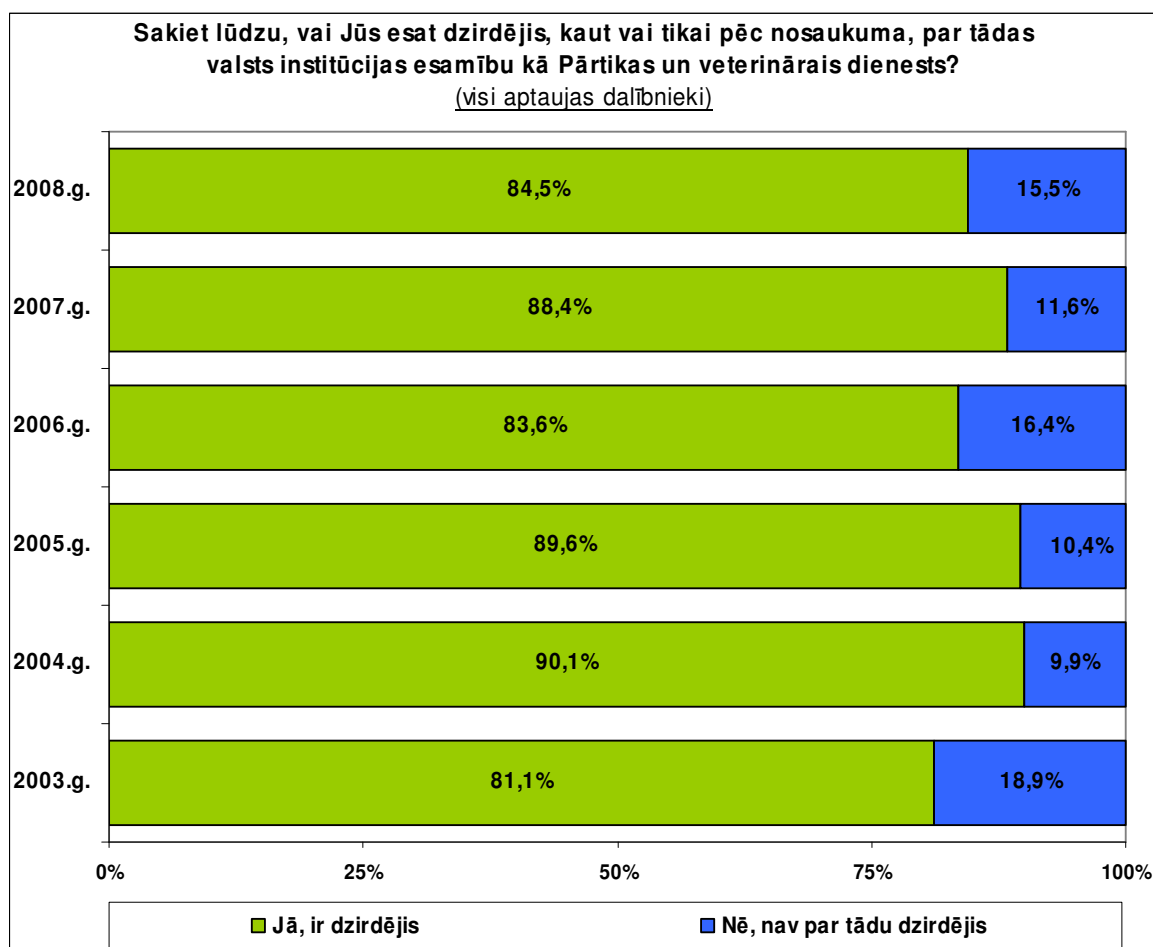
- Tāpat, kā jau zināmā mērā „tradicionālu”, varam atzīmēt tendenci, ka *Pārtikas un veterinārais dienests* visu aptaujā iekļauto organizāciju un institūciju vidū ir pozitīvāk vērtētā valsts institūcija.
  
- Aptaujā iekļauto valsts, pašvaldību un dažādu sabiedrisko organizāciju reitingu dinamika lielā mērā atspoguļo ekonomiskās situācijas un iedzīvotāju noskaņojuma izmaiņas valstī: tā, salīdzinājumā ar iepriekšējo gadu, vislielākās negatīvās reitinga izmaiņas vērojamas *komerbanku sistēmai* (reitinga samazinājums par 24.9 punktiem, no pozitīva (7.7) kļūstot negatīvs (-17.2)); *Ministru kabinetam* (samazinājums par 21.9 punktiem); *Latvijas bankai* (samazinājums par 17.9 punktiem); *Saeimai* (samazinājums par 17.1 punktu). Savukārt, straujākās pozitīvās reitinga izmaiņas atzīmējamās *muītai* (pieaugums par 32.9 punktiem, no negatīva (-18.3) kļūstot pozitīvam (14,6)); *robežsardzei* (pieaugums par 37.2 punktiem); *Valsts kontrolei* (pieaugums par 21.1 punktu). Diezgan krass reitingu kāpums, vai, sabiedrības uzticības būtiska paaugstināšanās, vērojama arī dažādiem masu saziņas līdzekļiem (presei, radio; televīzijai).
  
- Tie respondenti (184 vai 18,2%), kuri apgalvoja, ka neuzticas *Pārtikas un veterinārajam dienestam*, visbiežāk savu viedokli argumentēja sekojoši:
  - *Pārtikas un veterinārais dienests pārbaudes veic nekvalitatīvi, pavirši* (20,8%);
  - *Pārtikas un veterinārais dienests – korumpēts* (17,5% respondentu);
  - *Veikalos produktiem bieži ir beidzies to derīguma termiņš* (17,1%);
  - *Pārtikas un veterinārais dienests pārāk maz dara, nav aktīvs* (5,6%);
  - *Valstī daudz kontrabandas preču* (4,7%).

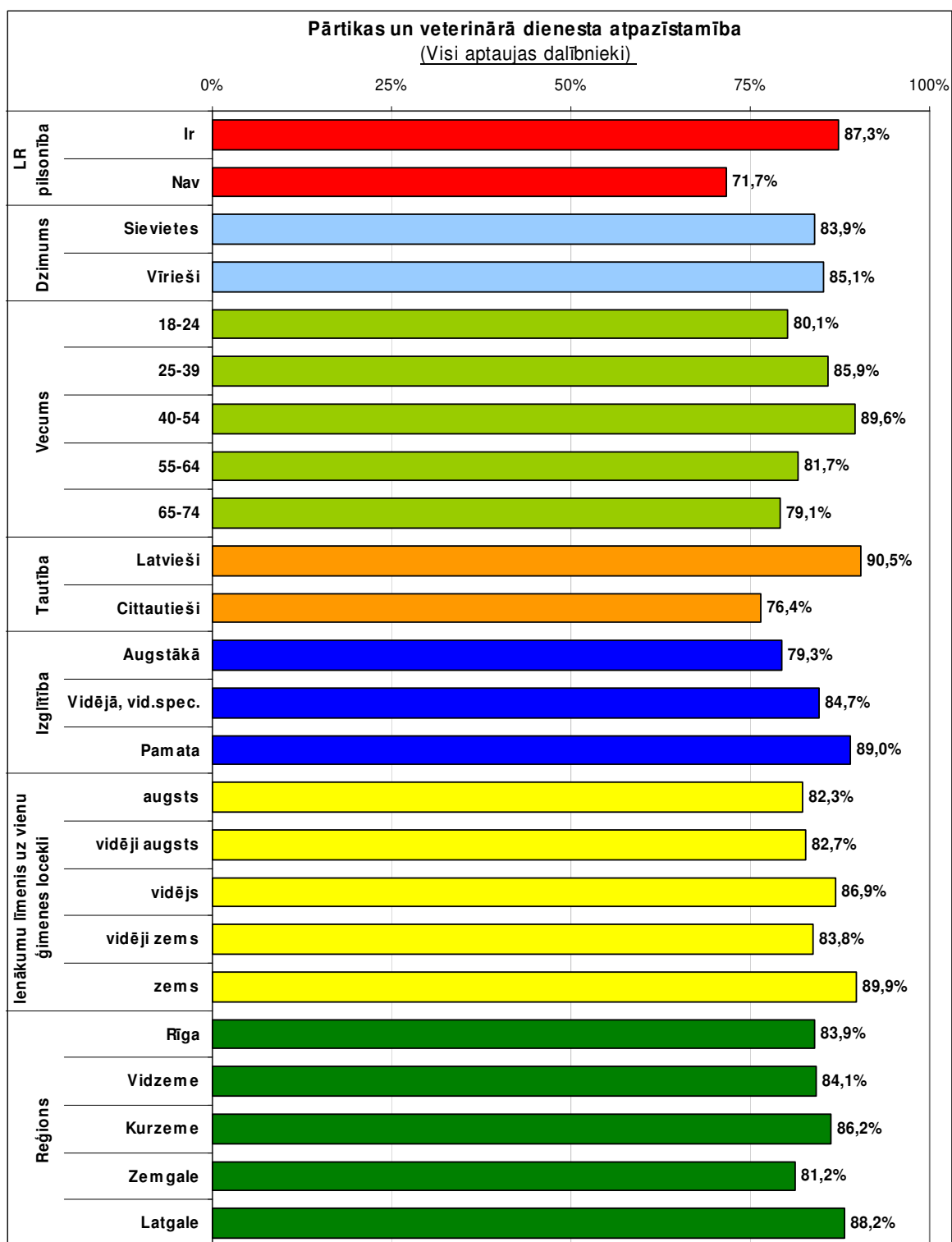
### III. Aptaujas rezultāti

#### 1. Pārtikas un Veterinārā dienesta atpazīstamība

Aptaujas jautājums:

- **“Sakiet lūdzu, vai Jūs esat dzirdējis, kaut vai tikai pēc nosaukuma, par tādas valsts institūcijas esamību kā Pārtikas un Veterinārais dienests?”**

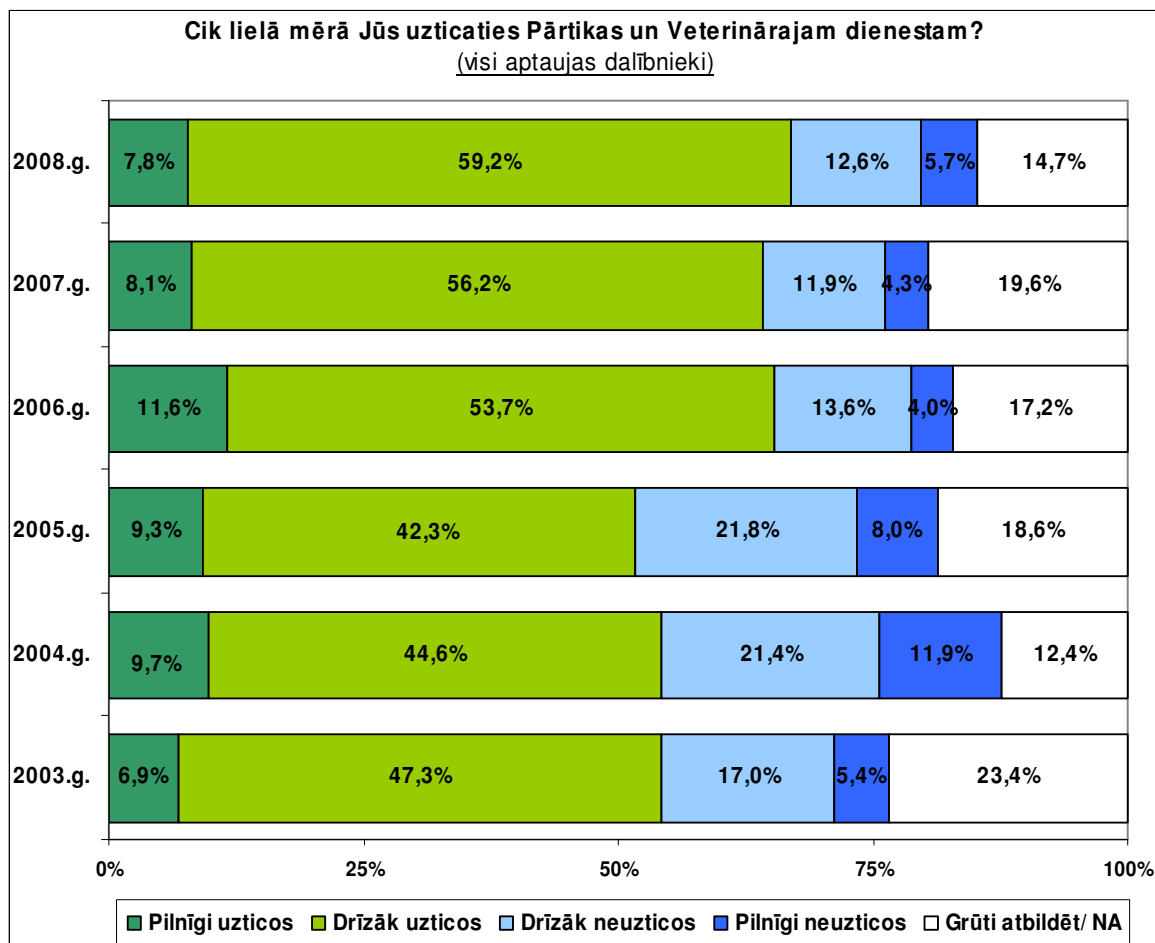


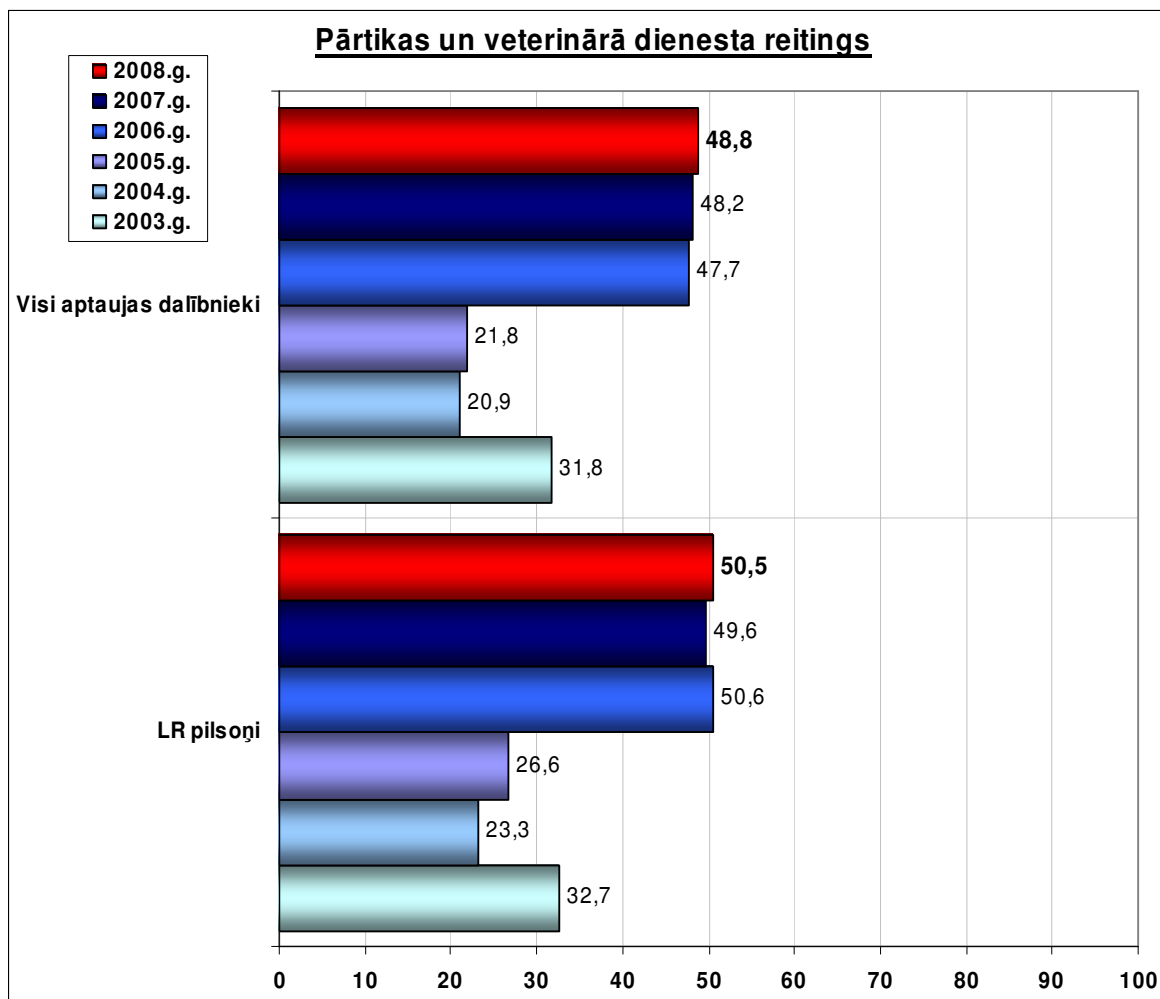


## 2. Uzticēšanās Pārtikas un Veterinārajam dienestam

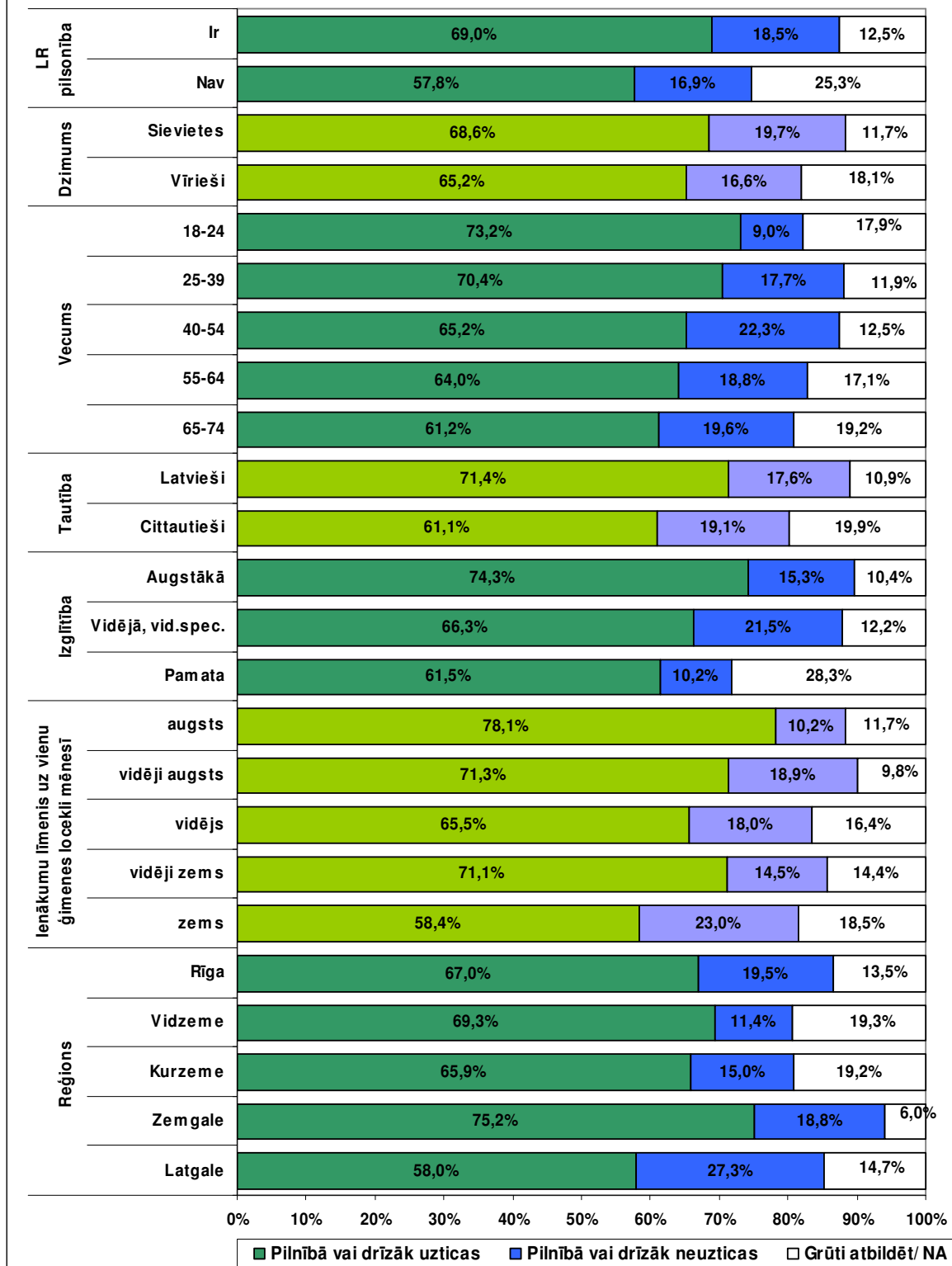
Aptaujas jautājums:

- **“Cik lielā mērā Jūs uzticaties Pārtikas un Veterinārajam dienestam? Vai Jūs tam pilnīgi uzticaties, daļēji uzticaties, daļēji neuzticaties vai pilnīgi neuzticaties?”**

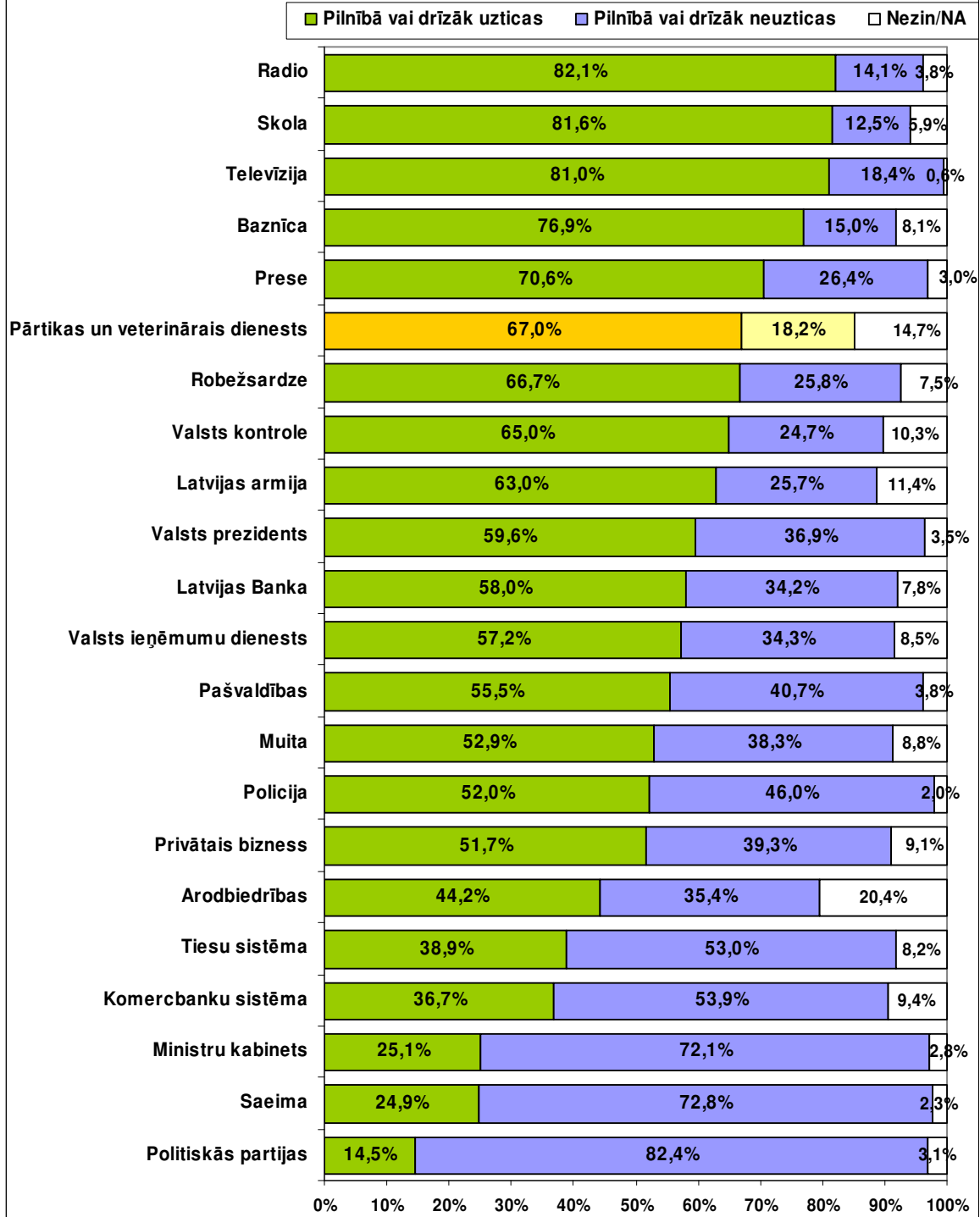




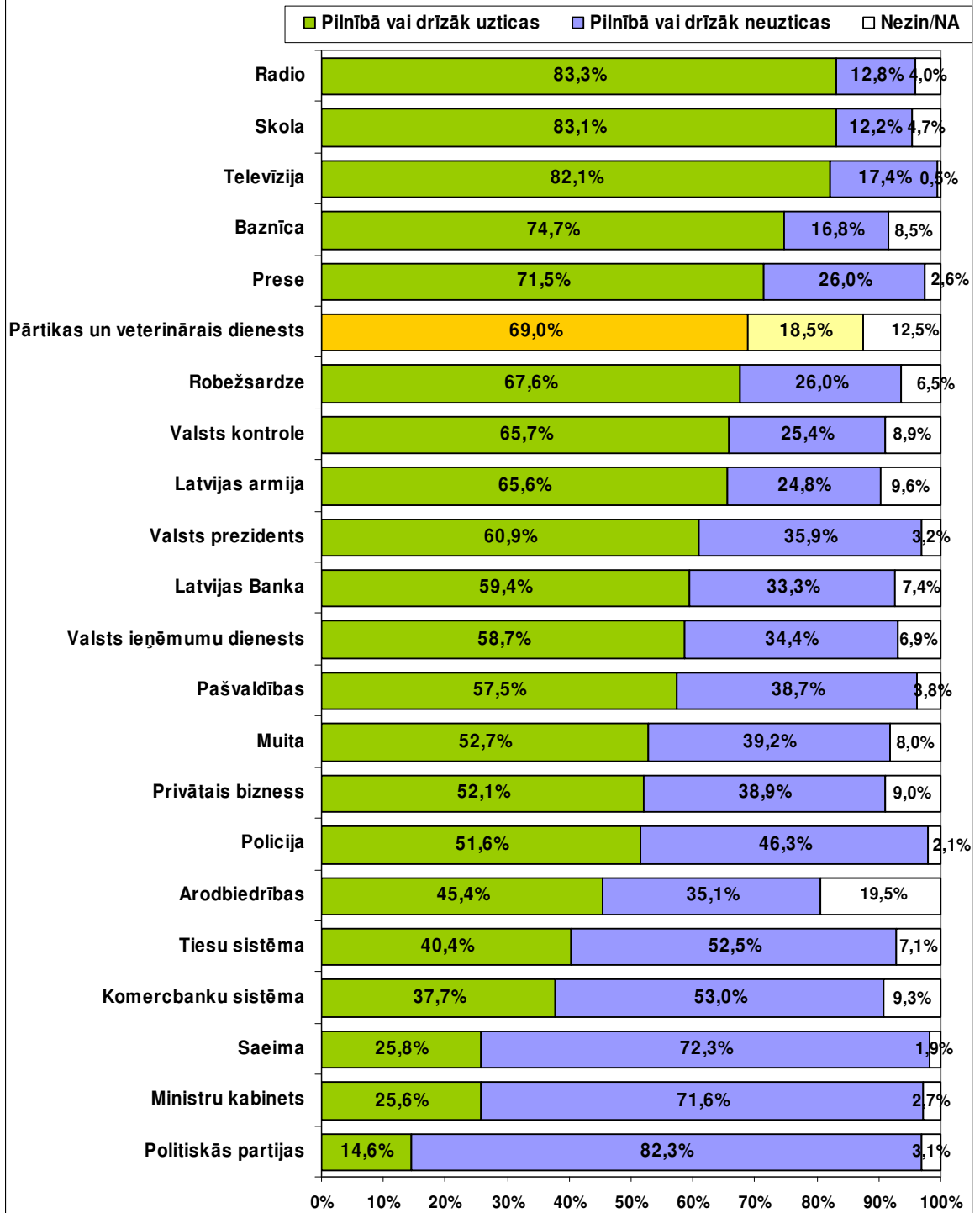
**Cik lielā mērā Jūs uzticaties Pārtaikas un Veterinārajam dienestam ?**  
(visi aptaujas dalībnieki)



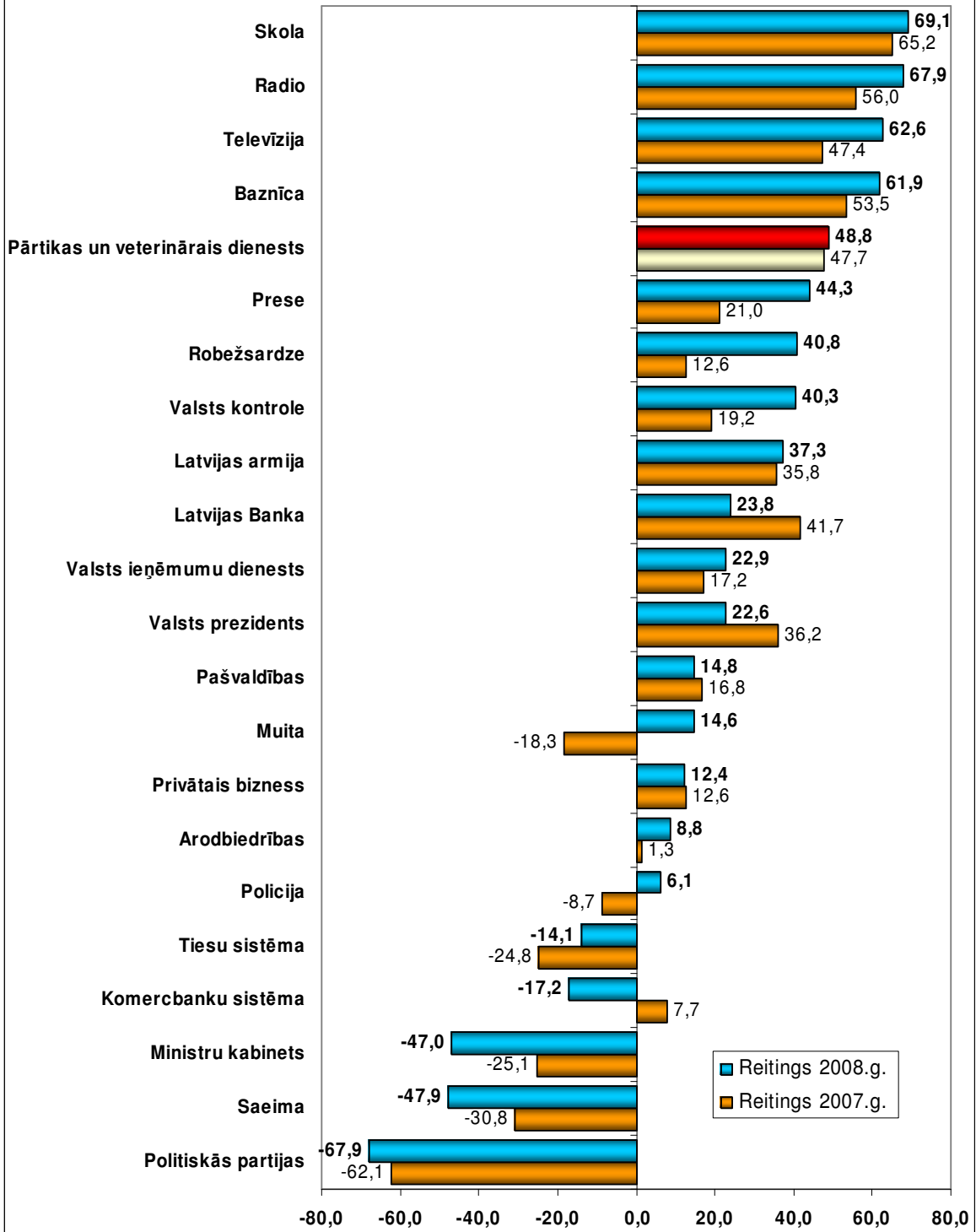
**Cik lielā mērā Jūs uzticaties šīm institūcijām?  
(visi respondenti)**



**Cik lielā mērā Jūs uzticaties šīm institūcijām?  
(LR pilsoņi)**

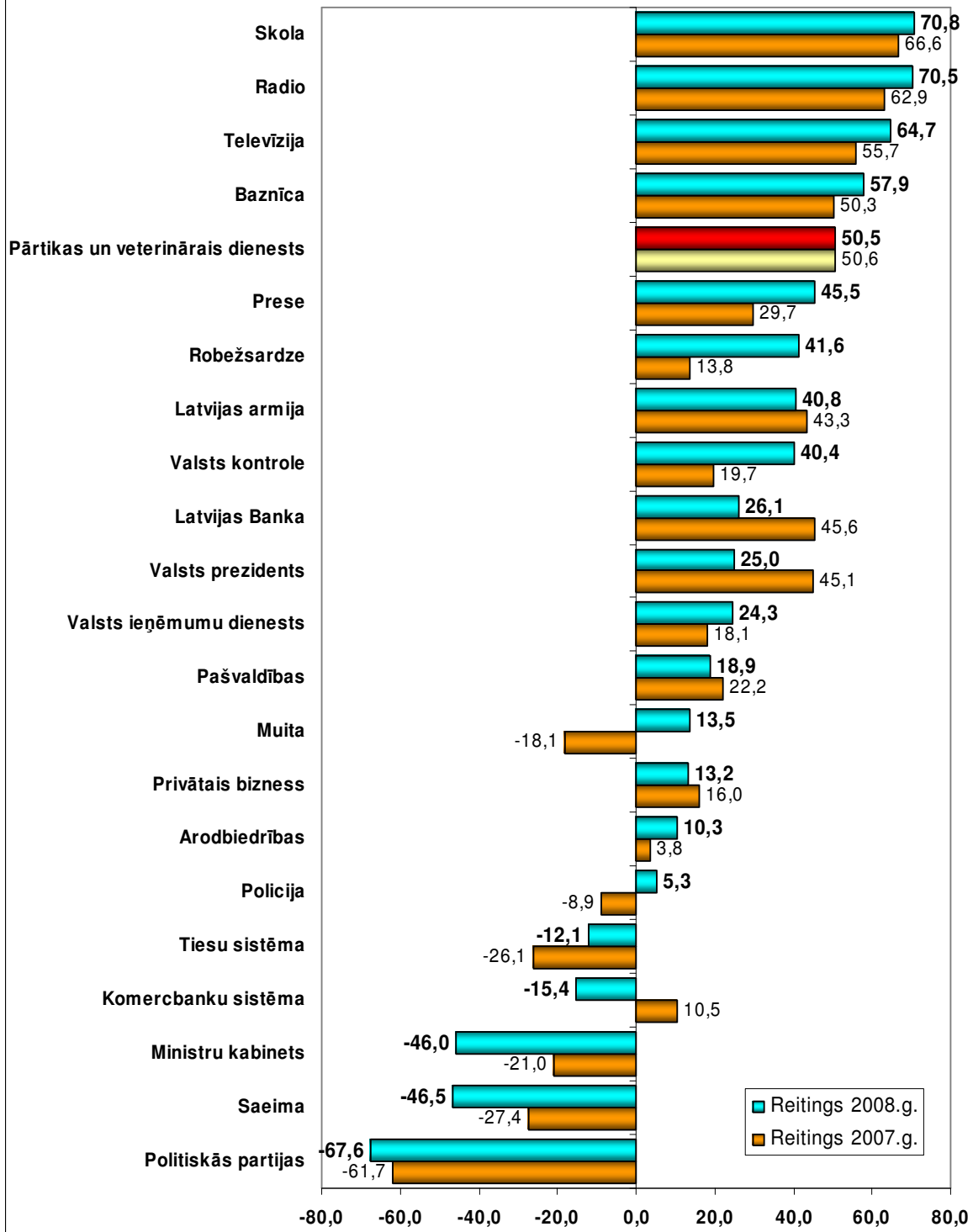


**Institūciju reitingu dinamika: 2007/ 2008**  
(visi respondenti)



**Institūciju reitingu dinamika: 2007/2008**

(LR pilsoņi)



Respondenti (kopskaitā 184), kuri iepriekš atbildēja, ka neuzticas *Pārtikas un Veterinārajam dienestam*, tika lūgti paskaidrot savu atbildi:

- **“Kāpēc Jūs neuzticaties Pārtikas un veterinārajam dienestam?”**

