

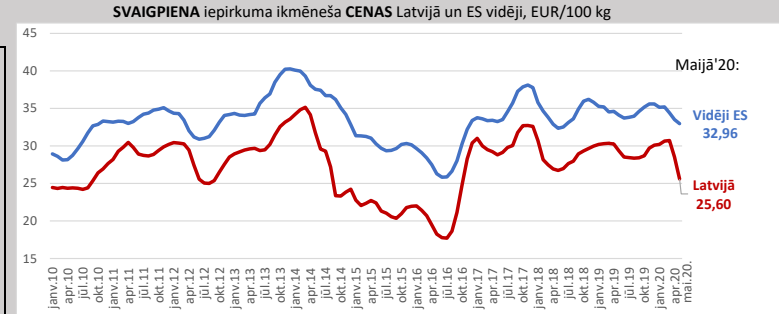
Informatīvais materiāls Nr.49: Piens un piena produkti; Jūnijs 2020 (sagatavotājs: Zemkopības ministrijas TTA departaments)

CENU IZMAINĀS Latvijā un ES

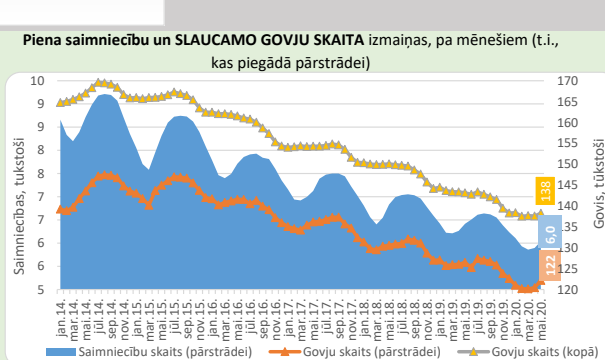
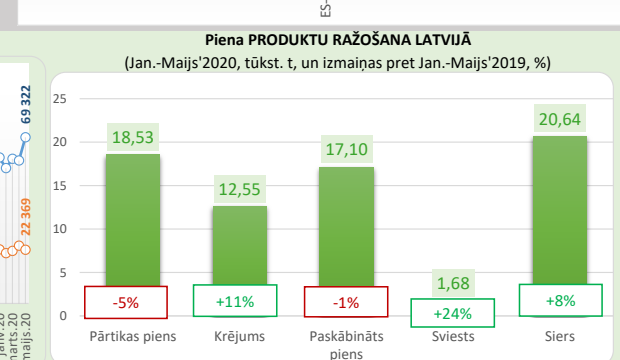
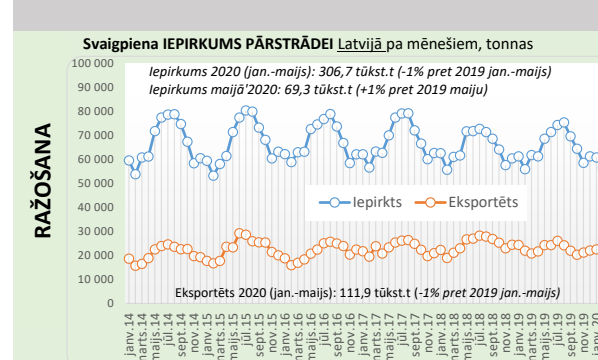
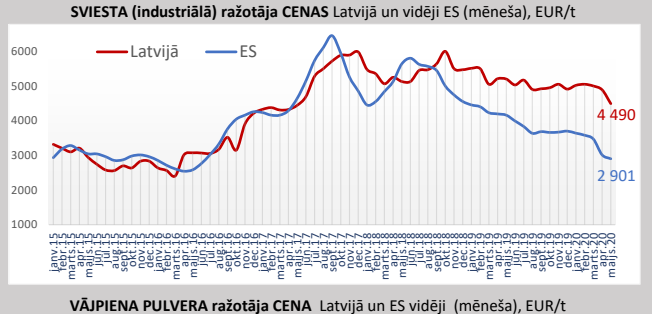
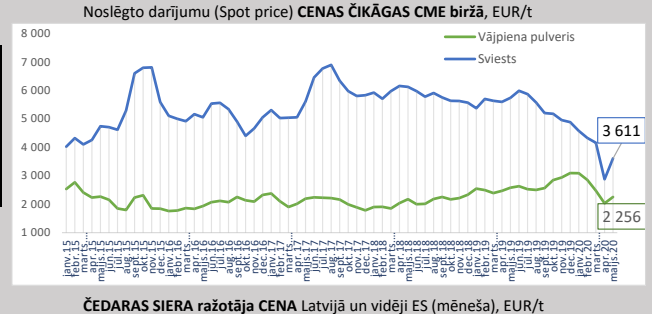
Svaigpiens	Iepirkuma cena MAIJĀ, EUR/100 kg		Ražotāja cenas MAIJĀ 2020, EUR/t	
	Latvijā	Mēneša laikā	Latvijā	Mēneša laikā
	25,60	-10%	2810	1%
Sviests	4490	-8%	2800	-9%
Vājpiena pulveris	2810	1%	2630	-2%
Čedaras siers	2800	-9%	2630	-2%

Sviests	Cena 26. NEDĒĻĀ 2020, EUR/t		Cena 26. NEDĒĻĀ 2019, EUR/t	
	Latvijā	Nedēļas laikā	Latvijā	Nedēļas laikā
	4 550	4%	4 370	4%
Vājpiena pulveris	2 050	3%	1 991	-2%
Čedaras siers	2 630	-2%	2 698	0,2%

* ES vidējā cena ir 27 dalībvalstu vidējais rādītājs un neietver datus par Apvienoto Karalisti

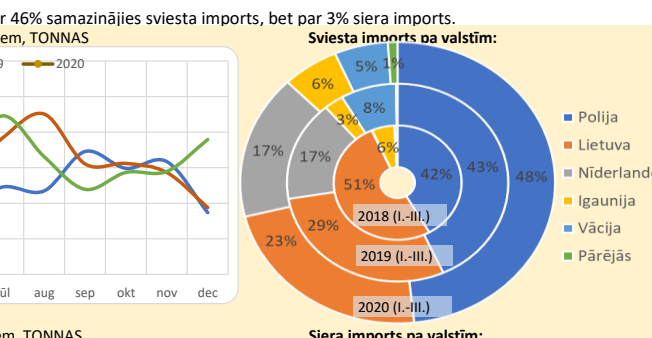
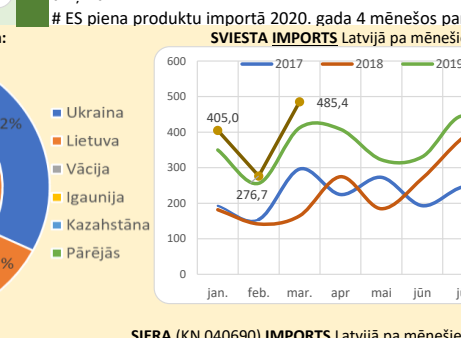
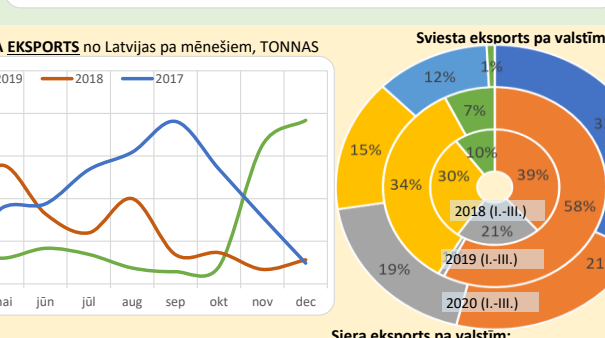
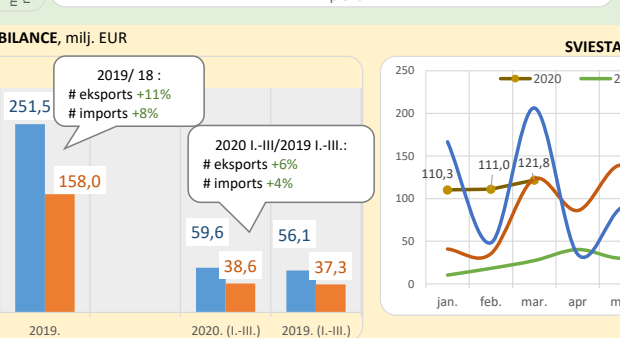
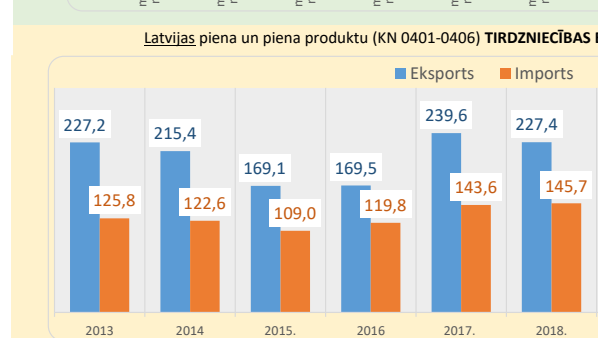


LV svaigpiena cena MAIJĀ:
25,60 EUR/100 kg
-10% kopš APR.'2020
-13% kopš APR.'2019



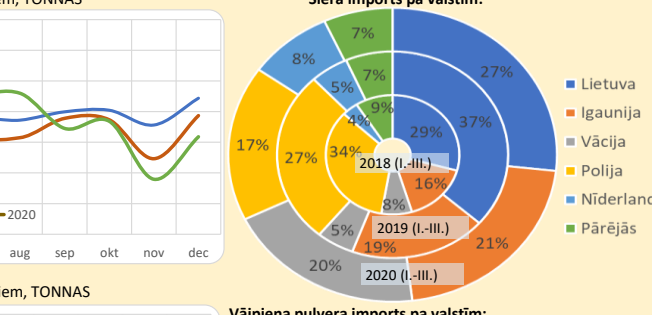
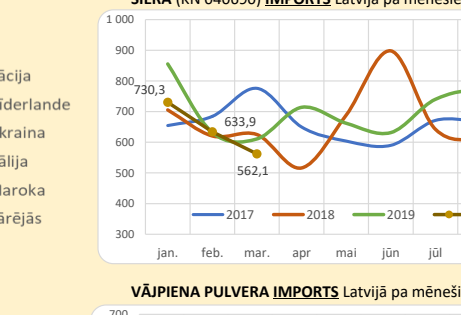
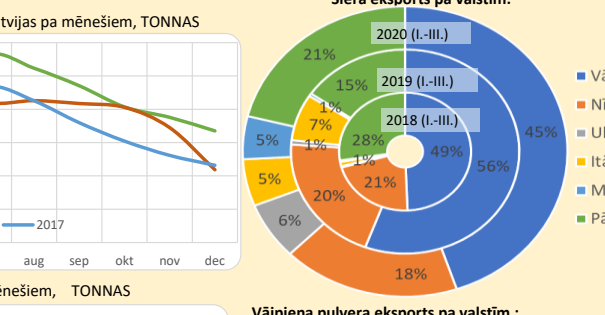
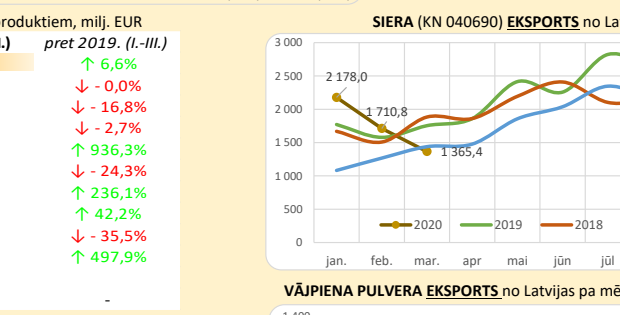
KOMENTĀRI

- # ES-27 no janvāra līdz aprīlim šogad kopā iepirkts 48,9 milj. tonnu piena jeb par 2,4% vairāk nekā pirms gada. Pieaugusi arī piena produktu ražošana, - pilnpiena pulverim +8%, vājpiena pulverim +1,5%, sieram +1,4%, sviestam +0,7%, dzeramam pienam +4%.
- # ASV no janvāra līdz maijam piena ražošana pieaugusi par 2% pret attiecīgo periodu 2019. gadā, kamēr Austrālijā un Jaunzēlandē ražošana kārtējā sezonā ir apmēram par 0,5% mazāka nekā pirms gada.
- # Latvijā no janvāra līdz maijam ir samazinājies par 1%, turpināsamazināties pārtikas piena ražošana, kamēr pārējiem produktiem ražošanas apjomi pieaug.
- # Piena iepirkuma cena šī gada maijā Latvijā kopš aprīļa pazeminājusies par 10%, kamēr ES vidējā cena samazinājusies tikai par 2% mēneša laikā. Piena produktu cenas Latvijā aprīlī un maijā ir pazeminājušās.
- # 2020. gada 30. jūnijā noslēdzās pieteikšanās ES privātās uzglabāšanas atbalsta pasākumam. Latvijas uzņēmumi šo instrumentu neizmantoja, savukārt ES kopumā pasākumam pieteiktas 68 tūkst. t sviesta, 48 tūkst. t siera un 20 tūkst. t vājpiena pulvera.
- # 2020. gada 4 mēnešos ES piena produktu eksports pieauga par 4% vērtības izteiksmē, bet apjoma izteiksmē par 1% samazinājās, salīdzinot ar attiecīgo periodu pirms gada. Lielākais pieaugums sviesta eksportā (+35%) sūkalu pulverim (+8%) un pilnpiena pulverim (+7%), bet siera eksports samazinājies par 5% un vājpiena pulvera eksports par 19%. Siera un sviesta eksportā ES galvenais galamērķis ir Lielbritānija, kur ievērojami pieaugumi, tāpat arī pieaudzis eksports uz citiem galamērķiem. Vājpiena pulvera eksports pieaudzis uz Alžīriju, bet samazinājies uz Ķīnu.
- # ES piena produktu importā 2020. gada 4 mēnešos par 46% samazinājies sviesta imports, bet par 3% siera imports.



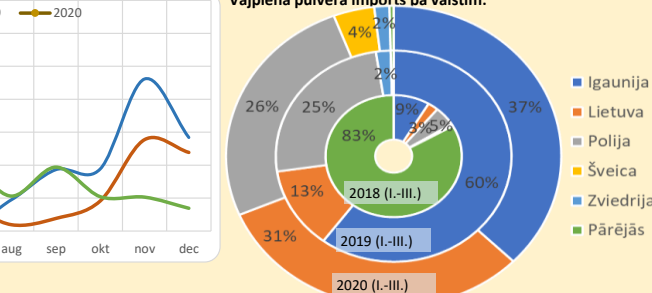
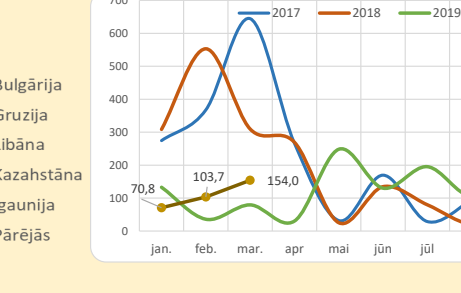
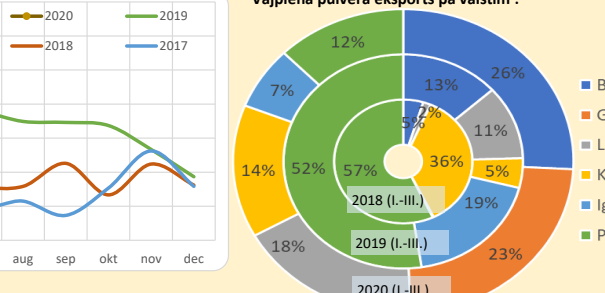
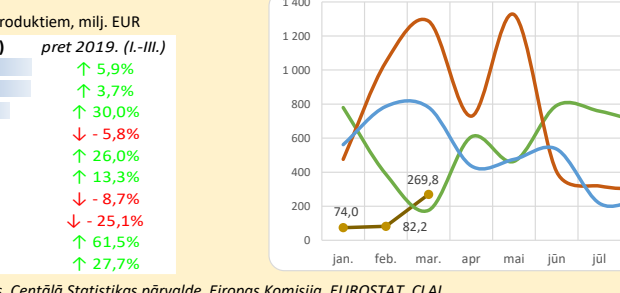
Latvijas TOP-10 EKSPORTA GALAMĒRĶI, pienu produktiem, milj. EUR

	2018. (I.-XII.)	2019. (I.-XII.)	2020. (I.-III.)	pret 2019. (I.-III.)
Lietuva	104,15	112,92	28,68	↑ 6,6%
Vācija	41,73	52,59	10,96	↓ -0,0%
Igaunija	23,43	20,69	5,01	↓ -16,8%
Nīderlande	18,56	16,14	3,56	↓ -2,7%
Ukraina	0,47	0,86	1,64	↑ 936,3%
Itālija	4,16	7,62	1,18	↓ -24,3%
Kazahstāna	5,52	4,19	1,13	↑ 236,1%
Azerbaidžāna	2,61	3,28	1,11	↑ 42,2%
Polija	7,73	5,30	0,99	↓ -35,5%
Maroka	0,99	0,99	0,81	↑ 497,9%
Krievija	0,002	0	0	-



Latvijas TOP-10 IMPORTA VALSTIS, pienu produktiem, milj. EUR

	2018. (I.-XII.)	2019. (I.-XII.)	2020. (I.-III.)	pret 2019. (I.-III.)
Lietuva	48,36	51,29	11,57	↑ 5,9%
Igaunija	41,13	44,77	11,44	↑ 3,7%
Polija	36,08	40,57	9,72	↑ 30,0%
Vācija	8,40	9,72	5,8%	↓ -5,8%
Nīderlande	5,94	5,75	1,39	↑ 26,0%
Itālija	1,74	1,96	0,44	↑ 13,3%
Francija	0,89	0,98	0,26	↓ -8,7%
Dānija	1,11	0,76	0,16	↓ -25,1%
Zviedrija	0,55	0,55	0,12	↑ 61,5%
Spānija	0,31	0,40	0,11	↑ 27,7%



Informācijas avoti: Lauksaimniecības datu centrs, Agroteksu un Ekonomikas institūts, Centālā Statistiskā pārvalde, Eiropas Komisija, EUROSTAT, CLAL