

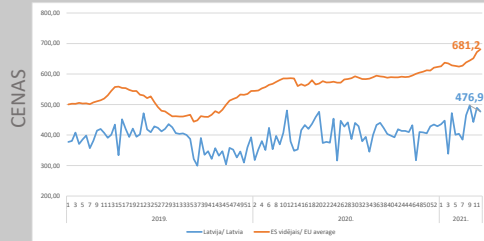
**Informatīvais materiāls Nr.30: Aitkopības sektors**

Sagatavotājs: Zemkopības ministrijas TTA departaments  
Aitu liemeņu vidējās lepirkuma cenas LV, LT un EE (EUR/100kg)

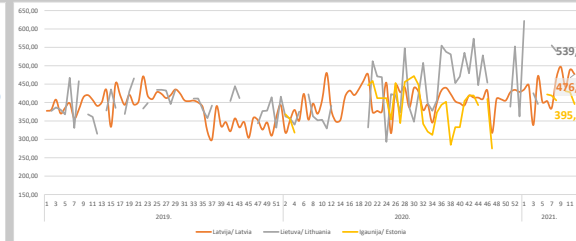
Pēdējo reizi aktualizēts 2021.gada aprīlī

Aitu liemeņu vidējās lepirkuma cenas LV un vidēji ES (EUR/100 kg)

Nedēļu cenas 2019., 2020. un 2021. gadā

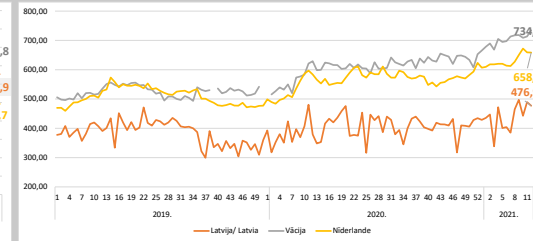


Nedēļu cenas 2019., 2020. un 2021.gadā



Aitu liemeņu vidējās lepirkuma cenas LV, DE, NL (EUR/100 kg)

Nedēļu cenas 2019., 2020. un 2021. gadā (LV cenu salīdz. ar 1. un 2. nozīmīgāko aitū gaļas importa valsti)



**! Pastāv izvērtēšanai un publicēšanai nav pieejamas aitū gaļas salīdzināmās mēneša cenas visām attiecīgajām valstīm, līdz ar to šajā pārskatā un turpmāk līdā brīdīm, kad mēneša cenas būs pieejamas, atspoguļojam nedēļu cenu tendences. !**

Cenu izmaiņas (%)				
Valsts	2021.gada 12.nedēļa.cena	2021.gada 12.nedēļa.cena	2021.gada 12.nedēļa.cena	
Latvija	↓2,53%	↑25,76%	↓4,10%	
Lietuva	N/A	N/A	N/A	
Igaunija	↓7,63%	↑27,65%	N/A	
Nīderlande	↓0,11%	↑17,79%	↑1,51%	
Vācija	↑2,92%	↑16,79%	↑2,22%	
vidēji ES	↑1,40%	↑16,20%	↑5,76%	

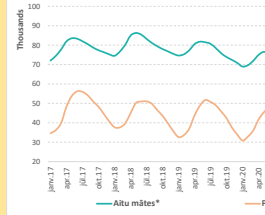
RAŽOŠANA

**Izmaiņas 2021.jan./2020.jan**

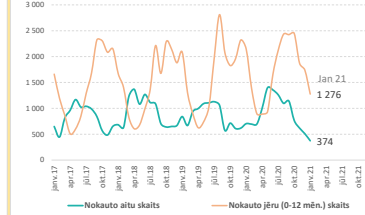
	Nokauto dzīvnieku skaits	Kautsvars, tonnas	Ganāmpulki
<b>Aitas</b>	<b>-47,0%</b>	<b>-47,0%</b>	<b>-9,0%</b>
<b>Jēri</b>	<b>-41,0%</b>	<b>-46,0%</b>	-
<b>KOPĀ</b>	<b>-42,0%</b>	<b>-42,0%</b>	-

\*\*\* - vērtības par 12 mēnešiem (apdozums Romovai)

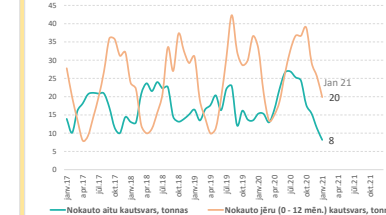
**Dzīvnieku skaits**



**Nokauto dzīvnieku skaits**



**Kautsvars, tonnas**

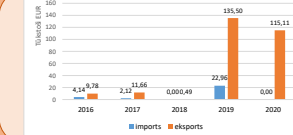


**Globālās tendences:**

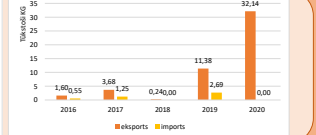
**Tirgus cenu attīstība jēra liemeņiem:**  
- 2020.gada nogalē jēra liemeņa cena ir 6 EUR/kg, ko veicinājis zemas piegādes apjoms no ES27 valstu un Lielbritānijas kautuvēm.  
**Ražošana:**  
- Ražošana ES aitas gaļas sektorā, 2020. gada janvārī salīdzinot pret 2019. gada janvārī, ir samazinājusies par 5,4%.  
**Tirdzniecība:**  
- Starp ES un trešajām valstīm aitū un kazu produktu imports ir samazinājies par 13%, bet eksports nedaudz palielinājies (+4%).

TIRDZNIĒCĪBA

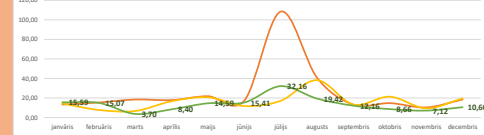
**Latvijas DZĪVU aitū un kazu imports un eksports (vērtības izteiksmē)**



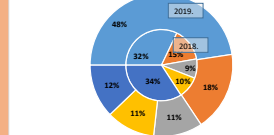
**Latvijas DZĪVU aitū un kazu imports un eksports (svars, kg)**



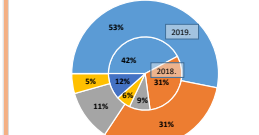
**Aitas gaļas EKSPORTS no Latvijas (pa mēnešiem) tonnās**



**Aitas gaļas imports 2018.g. un 2019.g. (milj. EUR)**



**Aitas gaļas eksports 2018.g. & 2019.g. (milj. EUR)**



**Latvijas dzīvū aitū un kazu tirdzniecība:**

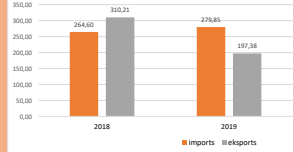
- Latvijas dzīvū aitū un kazu tirdzniecības apjoms 2019.gadā palielinājās. Galvenā dzīvū aitū importa valstis ir Nīderlande, Savukārt eksportā, galvenās valstis ir Nīderlande un Krievija.

**Latvijas aitū gaļas tirdzniecība:**

- Galvenā aitū gaļas eksporta valstis 2019.gadā: Somija, Lietuva, Igaunija un Zviedrija. Taču nozīmīgākā importa valstis - Nīderlande.

**- 2020.gadā galvenā aitū gaļas eksporta valstis bija Somija un Lietuva, bet nozīmīgākā importa valstis šajā periodā Nīderlande un Igaunija.**

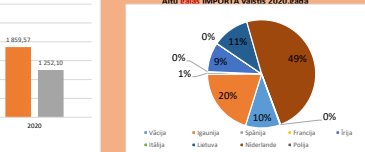
**Latvijas aitas GALAS tirdzniecība (tonnās)**



**Latvijas aitas GALAS tirdzniecība (Tūkstoti/EUR)**



**Aitū gaļas IMPORTA valstis 2020.gadā**



**Aitū gaļas EKSPORTA valstis 2020.gadā**



Avoti: LDC, EK, EUROSTAT, AREI